


**INSTITUTO SUPERIOR
TÉCNICO AMERICANO**



Contenido

INFORME DE LOS AUDITORES INDEPENDIENTES.....	4
ESTADOS DE SITUACIÓN FINANCIERA	9
ESTADOS DE RESULTADOS.....	10
ESTADOS DE CAMBIOS EN EL PATRIMONIO NETO	11
ESTADOS DE FLUJOS DE EFECTIVO.....	12
PRINCIPALES POLÍTICAS CONTABLES.....	14
1. INFORMACIÓN GENERAL.....	14
2. NORMATIVA APLICABLE A INSTUCIONES DE EDUCACIÓN SUPERIOR	14
3. IMPORTANCIA RELATIVA	15
4. ESTRUCTURA DE LAS NOTAS	15
5. POLÍTICAS CONTABLES SIGNIFICATIVAS	15
5.1 Bases de preparación.....	15
5.2 Situación económica del país.....	16
5.3 Moneda funcional y moneda de presentación	17
5.4 Clasificación de saldos en corrientes y no corrientes.....	17
5.5 Efectivo	17
5.6 Clientes y otras cuentas por cobrar.....	17
5.7 Propiedades y equipo	17
5.8 Proveedores y otras cuentas por pagar	18
5.9 Impuestos	18
5.10 Patrimonio.....	18
5.11 Ingresos de actividades ordinarias.....	18
5.12 Gastos.....	18
5.13 Medio ambiente.....	19
5.14 Estado de flujo de efectivo.....	19
5.15 Otra información a revelar	19
NOTAS A LOS ESTADOS FINANCIEROS.....	20
6. EFECTIVO	20
7. CLIENTES Y OTRAS CUENTAS POR COBRAR NO RELACIONADOS.....	20
8. PROPIEDADES Y EQUIPOS	20
9. PROVEEDORES Y OTRAS CUENTAS POR PAGAR NO RELACIONADOS	21
10. OBLIGACIONES POR BENEFICIOS A EMPLEADOS.....	22
11. SALDOS Y TRANSACCIONES CON PARTES RELACIONADAS	22



12.	IMPUESTOS.....	22
12.1	Activos y pasivos por impuestos corrientes	22
13.	FONDO PATRIMONIAL.....	23
14.	DÉFICIT ACUMULADO.....	23
15.	INGRESOS DE ACTIVIDADES ORDINARIAS.....	23
16.	GASTOS OPERACIONALES Y FINANCIEROS	24
17.	SANCIONES	24
18.	HECHOS POSTERIORES A LA FECHA DEL BALANCE.....	24
19.	APROBACIÓN DE LOS ESTADOS FINANCIEROS.....	24

INFORME DE LOS AUDITORES INDEPENDIENTES

Al Señor Rector y al Órgano Colegiado Superior del:
INSTITUTO SUPERIOR TÉCNICO AMERICANO

Opinión


1. Hemos auditado los estados financieros adjuntos del INSTITUTO SUPERIOR TÉCNICO AMERICANO que comprenden al estado de situación financiera al 31 de diciembre del 2022, y los correspondientes estados de resultado, cambios en el patrimonio y flujos de efectivo al ejercicio terminado en dicha fecha, así como un resumen de las políticas contables significativas y otra información explicativa.
2. En nuestra opinión, los estados financieros antes mencionados presentan razonablemente, en todos los aspectos significativos, la situación financiera del INSTITUTO SUPERIOR TÉCNICO AMERICANO al 31 de diciembre del 2022, así como el resultado de sus operaciones y flujos de efectivo por el año terminado en esa fecha, de conformidad con las Normas Ecuatorianas de Contabilidad (NEC).

Bases para nuestra opinión

3. Realizamos nuestra auditoría de acuerdo con las Normas Internacionales de Auditoría NIA. Nuestras responsabilidades bajo estas normas se describen más detalladamente en la sección de “Responsabilidades del Auditor para la Auditoría de los estados financieros” de nuestro informe. Somos independientes del Instituto de acuerdo con el Código de Ética para Contadores Profesionales emitido por el Consejo de Normas Internacionales de Ética, junto con los requisitos éticos que son relevantes para nuestra auditoría de los estados financieros en Ecuador y hemos cumplido con nuestras otras responsabilidades éticas de acuerdo con estos requisitos y el Código de Ética del Consejo de Normas Internacionales de Ética para Contadores (IESBA). Consideramos que la evidencia de auditoría que hemos obtenido en nuestra auditoría proporciona una base suficiente y adecuada para nuestra opinión de auditoría.

Otras cuestiones

4. El INSTITUTO SUPERIOR TÉCNICO AMERICANO anteriormente llamado, Instituto Técnico Superior Cristo Rey, fue creado mediante Decreto Nro. 2455 de fecha 2 de junio de 1996; siendo de carácter particular autofinanciada, sin fines de lucro, en concordancia con la Ley Orgánica de Educación Superior (LOES).



Otra información

5. Nuestra opinión sobre los estados financieros no cubre otra información y no expresamos ninguna forma de conclusión de aseguramiento sobre la misma.

En relación con nuestra auditoría de los estados financieros, nuestra responsabilidad es leer la otra información y, al hacerlo, considerar si la otra información es materialmente inconsistente con los estados financieros o nuestros conocimientos obtenidos en la auditoría o de lo contrario parece estar materialmente equivocada. Si, con base en el trabajo que hemos realizado, llegamos a la conclusión de que hay una declaración equivocada material de esta otra información, estamos obligados a informar sobre ese hecho. No tenemos observaciones significativas que informar al respecto

Responsabilidades de las Autoridades de la Institución sobre los estados financieros

6. La Autoridades del Instituto son responsables de la preparación y presentación razonable de los estados financieros adjuntos de conformidad con las Normas Ecuatorianas de Contabilidad (NEC), y del control interno que las Autoridades consideren necesarios para permitir la preparación de estos estados financieros libres de errores materiales, debido a fraude o error.
7. En la preparación de los estados financieros, las Autoridades son responsables de evaluar la capacidad del Instituto para continuar como una institución en funcionamiento, revelando, según corresponda, asuntos relacionados con el postulado de institución en funcionamiento y utilizando dicha base en la contabilidad, teniendo en cuenta que la Institución está sujeta a Resoluciones de entes reguladores para su funcionamiento.
8. Las Autoridades del Instituto son responsables de supervisar el proceso de información financiera del Instituto.

Responsabilidades del auditor en relación con la auditoría de los estados financieros

9. Nuestros objetivos son obtener una seguridad razonable de que los estados financieros en su conjunto están libres de errores significativos, ya sea por fraude o error y emitir un informe de auditoría que incluya nuestra opinión. Un aseguramiento razonable es un alto nivel de seguridad, pero no es una garantía de que una auditoría realizada de acuerdo con las Normas Internacionales de Auditoría (NIA) siempre detecte un error significativo cuando este exista. Los errores significativos pueden surgir de fraude o error y se consideran significativos siempre y cuando de manera individual o en su conjunto, éstos pudiesen influir en las decisiones económicas a ser tomadas por los usuarios basados en dichos estados financieros.
10. Una descripción más detallada de las responsabilidades del auditor para la auditoría de los estados financieros se encuentra descrita en su Apéndice al informe de los auditores independientes adjunto.

Restricción de uso y distribución

11. Este informe se emite únicamente para información y uso de las Autoridades del Instituto y Consejo de Educación Superior (CES); conforme al Reglamento para el Cumplimiento del Carácter no Lucrativo (R.O. II Suplemento No. 396 / 23-02-2021) y de conformidad con el Reglamento para la Regulación de Aranceles, Matriculas y Derechos en las instituciones de Educación Superior Particulares. " ... *Los Estados Financieros deberán ser publicados en los portales electrónicos de cada IES particular...* ".

Informe sobre otros requisitos legales y reglamentarios

12. Nuestro informe sobre el cumplimiento del carácter no lucrativo por el ejercicio terminado el 31 de diciembre de 2022, se emiten por separado.



Tax Financial Leaders del Ecuador TFL S.A.

Tax Financial Leaders del Ecuador TFL S.A.
No. De Resolución Consejo de Educación Superior
RPC-SO-24-No. 520-2021
Guayaquil, 31 de mayo del 2023

ANGEL
RUPERTO
AGURTO
VASQUEZ

Firmado
digitalmente por
ANGEL RUPERTO
AGURTO VASQUEZ
Fecha: 2023.06.12
14:43:01 -05'00'

C.P.A. Ángel Agurto Vásquez
Socio
Registro No. 10.053




Apéndice al Informe de los Auditores Independientes

Como parte de nuestra auditoría de acuerdo con las Normas Internacionales de Auditoría (NIA), ejercemos un juicio profesional y mantenemos el escepticismo profesional durante toda la auditoría.

Adicionalmente a lo establecido en las Normas Internacionales de Auditoría (NIA), nuestra auditoría incluye también:


- ✓ Identificamos y evaluamos los riesgos de errores significativos en los estados financieros, ya sea por fraude o error, diseñamos y, realizamos procedimientos de auditoría que responden a esos riesgos, obtenemos evidencia de auditoría suficiente y apropiada para proporcionar una base para nuestra opinión. El riesgo de no detectar un error material resultante de fraude es mayor que para que resulte de errores, como el fraude puede implicar la colusión, falsificación, omisiones intencionales, falseamiento, o la rescisión del control interno.
- ✓ Obtenemos un entendimiento del control interno relevante para la auditoría con el fin de diseñar procedimientos de auditoría que sean apropiados en las circunstancias, pero no con el propósito de expresar una opinión sobre la efectividad del control interno de la entidad. Evaluamos lo adecuado de las políticas contables utilizadas y la razonabilidad de las estimaciones contables y revelaciones relacionadas efectuadas y aprobadas por las Autoridades del Instituto.
- ✓ Concluimos sobre el uso adecuado del postulado de institución en funcionamiento y en base a la evidencia de auditoría obtenida, si existe o no relaciones con eventos o condiciones que puedan proyectar una duda importante sobre la capacidad de la entidad para continuar como una institución en funcionamiento. Si llegamos a la conclusión de que existe una incertidumbre material, estamos obligados a llamar la atención en nuestro informe de auditoría de las revelaciones relacionadas en los estados financieros o, si tales revelaciones son insuficientes, modificar nuestra opinión. Nuestras conclusiones se basan en la evidencia de auditoría obtenida hasta la fecha de nuestro informe de auditoría.
- ✓ Evaluamos la presentación, estructura y contenido de los estados financieros, incluyendo las revelaciones, y si los estados financieros representan las operaciones subyacentes y eventos en una forma que logre una presentación razonable. Obteniendo suficiente evidencia apropiada de auditoría respecto de la información financiera de las entidades o actividades comerciales para expresar una opinión sobre los estados financieros. Somos responsables de la dirección, supervisión y ejecución de la auditoría de la entidad. Somos los únicos responsable de nuestra opinión de auditoría.
- ✓ Nos comunicamos con los encargados del gobierno del Instituto en relación con, entre otras cosas, en el alcance y el momento de la auditoría y los resultados de auditoría importantes, incluidas posibles deficiencias significativas en el control interno que identificamos durante nuestra auditoría.

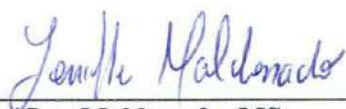


- ✓ También proporcionamos a los encargados del gobierno del Instituto una declaración de que hemos cumplido con los requisitos éticos relevantes con respecto a la independencia, y hemos comunicado todas las relaciones y otros asuntos que puedan soportarla.
- ✓ A partir de las comunicaciones con los encargados del gobierno del Instituto, determinamos aquellos asuntos que eran de la mayor importancia en la auditoría de los estados financieros del período actual y por lo tanto son los asuntos clave de auditoría.
- ✓ Describimos estos asuntos en nuestro informe de auditoría a menos que la ley o el Reglamento se oponga a la divulgación pública sobre el asunto.

INSTITUTO SUPERIOR TÉCNICO AMERICANO
Estado de Situación Financiera
Expresados en dólares

Diciembre 31,	Notas	2022	2021
Activos			
Activos corrientes			
Efectivo	6	1.516	1.150
Clientes y otras cuentas por cobrar no relacionadas, neto	7	9.325	-
Clientes y otras cuentas por cobrar relacionadas	11	-	418
Activos por impuestos corrientes	12	833	758
Total activos corrientes		11.674	2.326
Activos no corrientes			
Propiedades y equipo, neto	8	9.784	1.127
Total activos no corrientes		9.784	1.127
Total activos		21.458	3.453
Pasivos			
Pasivos corrientes			
Proveedores y otras cuentas por pagar no relacionados	9	1.240	1.063
Pasivos por impuestos corrientes	12	749	536
Obligaciones beneficios a los empleados	10	4.069	-
Total pasivos corrientes		6.058	1.599
Pasivos no corrientes			
Proveedores y otras cuentas por pagar relacionadas	11	39.184	5.975
Total pasivos no corrientes		39.184	5.975
Total pasivos		45.242	7.574
Patrimonio			
Fondo patrimonial	13	3.976	3.976
Déficit acumulados	14	(27.760)	(8.097)
Total patrimonio		(23.784)	(4.121)
Total pasivos y patrimonio		21.458	3.453


James Whitman Brito, MSc.
Representante Legal


Yenifer Maldonado, MSc.
Contadora General

Ver políticas de contabilidad significativas
y notas a los estados financieros


INSTITUTO SUPERIOR TÉCNICO AMERICANO

Estado de Resultados

Expresados en dólares

Diciembre 31,	Notas	2022	2021
Ingresos de actividades ordinarias	15	225.835	7.040
Gastos de operacionales			
Gastos de administración	16	(242.073)	(7.122)
Pérdida en operación		(16.238)	(82)
Gastos financieros	16	(3.425)	(27)
Déficit neto del ejercicio		(19.663)	(109)


James Whitman Brito, MSc.
Representante Legal


Yenifer Maldonado, MSc.
Contadora General

Ver políticas de contabilidad significativas
y notas a los estados financieros


INSTITUTO SUPERIOR TÉCNICO AMERICANO

Estado de Cambios en el Patrimonio Neto

Expresados en dólares

Diciembre 31,	2022	2021
Fondo patrimonial		
Saldo inicial y final	3.976	3.976
Déficit acumulado		
Saldo inicial	(8.097)	(7.988)
Déficit neto del ejercicio	(19.663)	(109)
Saldo final	(27.760)	(8.097)
Total patrimonio neto	(23.784)	(4.121)


James Whitman Brito, MSc.
Representante Legal


Yenifer Maldonado, MSc.
Contador General

Ver políticas de contabilidad significativas
y notas a los estados financieros

INSTITUTO SUPERIOR TÉCNICO AMERICANO

Estado de Flujos de Efectivo

Expresados en dólares

Diciembre 31,	2022	2021
Flujos de efectivo por actividades de operación		
Efectivo recibido de clientes	216.853	5.864
Efectivo pagado a proveedores, relacionados y empleados	(207.236)	(5.223)
Efectivo pagado por intereses	-	(27)
Otras entradas y salidas de efectivo	211	536
Efectivo neto provisto por actividades de operación	9.828	1.150
Flujos de efectivo por las actividades de inversión		
Efectivo pagado por la compra de propiedades y equipos	(9.462)	-
Efectivo neto utilizado en actividades de inversión	(9.462)	-
Incremento neto de efectivo	366	1.150
Efectivo al inicio del año	1.150	-
Efectivo al final del año	1.516	1.150



James Whitman Brito, MSc.
Representante Legal



Yenifer Maldonado, MSc.
Contador General

Ver políticas de contabilidad significativas
y notas a los estados financieros

INSTITUTO SUPERIOR TÉCNICO AMERICANO

Conciliación del Resultado Total con el efectivo neto provisto por las actividades de operación

Expresados en dólares

Diciembre 31,	2022	2021
Déficit neto del ejercicio	(19.663)	(109)
Ajustes para conciliar el resultado total con el efectivo neto provisto por actividades de operación:		
Depreciación de propiedades, planta y equipos	806	836
Cambios en activos y pasivos operativos:		
Aumento en clientes y otras cuentas por cobrar no relacionadas	(9.325)	-
(Disminución) aumento en clientes y otras cuentas por cobrar relacionadas	418	(418)
Aumento en activos por impuestos corrientes	(75)	(758)
Aumento en proveedores y otras cuentas por pagar	178	1.063
Aumento en proveedores y otras cuentas por pagar relacionadas	33.207	-
Aumento en pasivos por impuestos corrientes	213	536
Aumento en pasivos por obligaciones con empleados	4.069	-
Efectivo neto provisto por actividades de operación	<u>9.828</u>	<u>1.150</u>



James Whitman Brito, MSc.
Representante Legal



Yenifer Maldonado, MSc.
Contador General

Ver políticas de contabilidad significativas
y notas a los estados financieros

1. INFORMACIÓN GENERAL

El Instituto fue creado mediante Decreto Nro. 2455 de fecha 2 de junio de 1996; con el nombre de Instituto Técnico Superior Cristo Rey en la ciudad de Milagro, siendo de carácter particular autofinanciada, con el registro institucional Nro. 09-026 y con código 2168 inscrita en el Ex CONESUP como parte del Sistema de Educación Superior del Ecuador.

Posteriormente, este Instituto cambia su nombre a Instituto Superior Técnico Americano, mediante Resolución Nro. RPC-SO-17-No.272-2016 de fecha 4 de mayo de 2016. En consecuencia, la Secretaría de Educación Superior, Ciencia, Tecnología e Innovación SENESCYT, de acuerdo al Oficio No. SENESCYT-SGES-2016-1386-CO, procede al cambio del código institucional inscrito en el Sistema Nacional de Información de la Educación Superior del Ecuador SNIESE del 2168 por el código 3002.

Mediante resolución del Consejo de Educación Superior (CES) RCP-SO-21-341-2016 del 1 de junio de 2016, es aprobado el cambio de domicilio del Instituto en la ciudad de Milagro hacia la ciudad de Guayaquil, Provincia del Guayas.

En el año 2021, a través de las resoluciones RPC-SO-15-No.398-2021 del 14 de julio de 2021, RPC-SO-17-No.451-2021 del 12 de agosto de 2021 y RPC-SO-28-No.651-2021 del 27 de octubre de 2021, se aprobaron los proyectos de creación de las carreras de tercer nivel técnico – tecnológico superior de “Técnico Superior en Administración”, “Gestión de Eventos, Ferias y Convenciones con nivel equivalente a Técnico Superior” y “Técnico superior en Ventas”.

Así mismo, mediante resolución RPC-SO-19-No.504-2021 del 25 de agosto de 2021 se validó el Estatuto presentado por el Instituto Superior Técnico Americano, aprobado por el Órgano Colegiado Superior mediante Acta de 05 de julio de 2021.

El Instituto Superior Técnico Americano al ser una institución de educación superior de formación técnica y tecnológica de carácter particular, cuenta con personería jurídica propia, y a su vez, con autonomía administrativa, financiera y orgánica. Está dedicada a la formación profesional en disciplinas técnicas y tecnológicas.

De las Autoridades:

La autoridad del Instituto es principalmente el Órgano Colegiado Superior, conformada por sus miembros de acuerdo al siguiente detalle:

Nombre	Cargo
MSc. James Alexander Whitman Brito	Rector
Dr. Stanley James Withman Jr.	Coordinador Académico
MBA Omar Ferdinand Valero Pinela	Miembro Principal OCS
Econ. María Beatriz Chong Pettao	Secretaria General

2. NORMATIVA APLICABLE A INSTUCIONES DE EDUCACIÓN SUPERIOR

De acuerdo a la Ley Orgánica de Educación Superior y su Reglamento, las Instituciones de Educación Superior no tendrán fines de lucro, por lo que en ningún caso repartirán utilidades o

dividendos a persona alguna. Dicho principio será garantizado por el Consejo de Educación Superior con la coordinación del Servicio de Rentas Internas. Para el efecto, las instituciones de educación superior presentarán anualmente al Consejo de Educación Superior, un informe de auditoría externa, que será contratado por las instituciones de una lista de empresas auditoras previamente calificada por el Consejo de Educación Superior.

Este informe deberá ser previamente aprobado por el Órgano Colegiado Superior y contendrá información clara y detallada de sus ingresos, egresos, y fondo patrimonial, con la información financiera y contable que corresponda, conforme los instrumentos que se expidan para el efecto.

Las universidades y escuelas politécnicas públicas que hubieren creado empresas públicas, presentarán al Consejo de Educación Superior el informe anual de auditoría externa realizado por los órganos de control a dichas empresas.

El incumplimiento de estas obligaciones, será sancionado por el Consejo de Educación Superior, de forma proporcional a la falta, conforme lo siguiente:

- a) Multa económica de hasta un diez por ciento (10%) del monto de los contratos, convenios o transacciones.
- b) Destitución inmediata del cargo de la persona natural responsable de la infracción.
- c) Inhabilitación de hasta diez (10) años para ejercer cargos públicos, ser miembro del Órgano Colegiado Superior, ser miembro del Consejo de Regentes, autoridad en el Sistema de Educación Superior y para promover la creación de una institución
- d) Las demás establecidas en el ordenamiento legal vigente.

3. IMPORTANCIA RELATIVA

La Compañía ha tomado en consideración circunstancias específicas que bajo su criterio cumplen sus propias consideraciones de importancia relativa, con el fin de asegurar que los estados financieros, políticas contables y notas, reflejan la preparación y revelación de todos los hechos y circunstancias relevantes.

4. ESTRUCTURA DE LAS NOTAS

Las notas a los estados financieros se encuentran presentadas de manera sistemática en función a su comprensibilidad y comparabilidad de acuerdo a lo establecido en las Normas Ecuatorianas de Contabilidad (NEC), cada partida significativa del estado de situación financiera, estado de resultados, estado de cambios en el patrimonio y estado de flujos de efectivo se encuentran referenciadas a su nota. Cuando sea necesario una comprensión adicional a la situación financiera del Instituto, se presentarán partidas adicionales, encabezados y subtotales en los estados financieros.

5. POLÍTICAS CONTABLES SIGNIFICATIVAS

Una descripción de las principales políticas contables utilizadas en la preparación de sus estados financieros se presenta a continuación:

5.1 Bases de preparación

Los presentes estados financieros han sido preparados íntegramente y sin reservas de acuerdo con Normas Ecuatorianas de Contabilidad (NEC), que aplicaron en el Ecuador en el año 2011, lo cual

constituye una base contable integral diferente a las Normas Internacionales de Información Financiera (NIIF).

Los presentes estados financieros están basados en el costo histórico. A menos que se indique lo contrario, todas las cifras presentadas en las notas están expresadas en dólares estadounidenses.

La preparación de los estados financieros conforme a las Normas Ecuatorianas de Contabilidad (NEC) requiere el uso de ciertas estimaciones contables críticas. También exige a las Autoridades del Instituto que ejerza un juicio en el proceso de aplicación de sus políticas contables.

5.2 Situación económica del país.

En el 2022, la economía global y empresarial regresó a la normalidad, aunque las secuelas de la pandemia de COVID -19 persisten, lo que ha provocado un impacto contable y financiero debido a las actuales condiciones gubernamentales, comerciales y de mercado, generando que las empresas opten por implementar nuevas estrategias que permitan la estabilidad de negocio y liquidez, lo que implicaría un riesgo en la razonabilidad de los Estados Financieros.

América Latina y el Caribe, se encuentran en medio de una recuperación luego de la pandemia de COVID-19, siendo primordial continuar con un crecimiento dinámico, inclusivo y sostenible y cada vez más urgente.

Ecuador, al igual que otros países, puede enfrentar la interrupción del comercio por cierres de los mercados, debido a la aparición de nuevas variantes de COVID-19, más contagiosas; y la falta de vacunación en algunos segmentos de la población; 2,6 millones de personas, según el Ministerio de Salud.

La economía ecuatoriana según proyecciones del Fondo Monetario Internacional (FMI), creció en un 2.7% al cierre del 2022 debido principalmente a la reactivación de varios sectores.

El Banco Central del Ecuador prevé que el país crezca 3.1% para el 2023, una tasa que se ubicaría en el promedio de otras proyecciones, entre ellas la del FMI (3.1%) que luce como la más optimista frente a la del Cepal (2%) y el Banco Mundial (3.1%) por lo que en un escenario moderado el Producto Interno Bruto (PIB) crecería en el 2% con un máximo del 3%.

Efectos de la guerra Ucrania-Rusia

La extensión del conflicto Rusia-Ucrania, por casi un año, ha provocado la interrupción comercial y financiera del mundo, afectando a proveedores, clientes, inversiones y prestamistas. Uno de los países más impactados por las consecuencias de la guerra es Ecuador ya que mantiene una importante relación comercial con Rusia, siendo este el principal destino de las exportaciones de banano y flores, según informe de la Comisión Económica para América Latina (Cepal). Esto ocurre porque las ventas de Ecuador se han reducido, pues entre Rusia y Ucrania compraban el 4,5% de las exportaciones ecuatorianas y encontrar nuevos mercados para los productos que iban a la zona Euroasiática, se ha complicado teniendo en cuenta que la sobreoferta ha llevado a una contienda de precios. Bajo estas condiciones a Ecuador se le complica competir en el mercado internacional, debido al fortalecimiento del dólar.

La situación antes descrita no generó impacto en las operaciones del Instituto.

5.3 Moneda funcional y moneda de presentación

Las cifras incluidas en estos estados financieros y en sus notas se valoran utilizando la moneda del entorno económico principal en que el Instituto opera. La moneda funcional y de presentación del Instituto es el Dólar de los Estados Unidos de América.

5.4 Clasificación de saldos en corrientes y no corrientes

En el Estado de Situación Financiera, los saldos se presentan en función a su vencimiento, como corrientes cuando es igual o inferior a doce meses, contados desde la fecha de cierre de los estados financieros y como no corrientes cuando es mayor a ese período.

5.5 Efectivo

En este grupo contable se registra el efectivo en caja y/o bancos. Se miden inicial y posteriormente por su valor nominal.

5.6 Clientes y otras cuentas por cobrar

En este grupo contable se registran los derechos de cobro correspondientes a montos adeudados por estudiantes y otros no relacionados originados en la actividad ordinaria del Instituto. El Instituto utiliza el método del efectivo para el reconocimiento de sus transacciones.

Cuentas por cobrar estudiantes: Corresponden a los montos adeudados por estudiantes por la contraprestación de los servicios educativos que brinda el Instituto. Si se esperan cobrar en un año o menos se clasifican como activos corrientes, de lo contrario se presentan como activos no corrientes. Se reconocen a su valor nominal, pues no generan intereses y son exigibles, menos la provisión por deterioro correspondiente.

Otras cuentas por cobrar: En este grupo contable se registran los derechos de cobro correspondientes a otras cuentas por cobrar deudores relacionados y no relacionados originados en operaciones distintas de la actividad ordinaria del Instituto. El Instituto utiliza el método del efectivo para el reconocimiento de sus transacciones; por esta razón, no poseen cuentas por cobrar significativas.

5.7 Propiedades y equipo

En este grupo contable se registra todo bien tangible adquirido para su uso en la producción o suministro de bienes y servicios, para arrendarlos a terceros o para propósitos administrativos, si, y sólo si: es probable que la entidad obtenga los beneficios económicos futuros derivados del mismo; y el costo del elemento puede medirse con fiabilidad.

Medición inicial. - Las propiedades y equipos, se miden al costo, el cual incluye el precio de adquisición después de deducir cualquier descuento o rebaja; los costos directamente atribuibles a la ubicación del activo en el lugar y en las condiciones necesarias para que pueda operar de la forma prevista por la Administración y la estimación inicial de los costos de desmantelamiento y retiro, así como la rehabilitación del lugar sobre el que se asienta.

Medición posterior. - Las propiedades y equipos se miden al costo menos la depreciación acumulada y el importe acumulado de las pérdidas por deterioro del valor.

Método de depreciación. - Los activos empiezan a depreciarse cuando están disponibles para su uso y hasta que sean dados de baja, incluso si el bien ha dejado de ser utilizado. La depreciación es reconocida en el resultado del período con base en el método lineal sobre las vidas útiles estimadas por la Administración del Instituto.

A continuación, se presenta las partidas de propiedades, planta y equipo y la vida útil usada en el cálculo de la depreciación:

<u>Activos</u>	<u>Vida útil</u>
Muebles y enseres	10 años
Equipos de computación y software	3 años

5.8 Proveedores y otras cuentas por pagar

En este grupo contable se registran las obligaciones de pago en favor de proveedores relacionados y no relacionados adquiridos para el fin específico del Instituto; así como también, incluye, otras cuentas por pagar relacionadas y no relacionadas.

En las cuentas por pagar proveedores con vencimientos no superiores a un año, que no poseen un interés contractual (explícito) y cuyo importe se espera pagar en el corto plazo, no se incluye costo financiero ya que el efecto de no actualizar los flujos de efectivo no es significativo.

5.9 Impuestos

Activos por impuestos corrientes. - Se registran los créditos tributarios de impuesto al valor agregado y retenciones en la fuente de impuesto a la renta que no han sido compensados.

Pasivos por impuestos corrientes. - Se registran las obligaciones con la Administración Tributaria por IVA, retenciones en la fuente de impuesto a la renta e IVA.

5.10 Patrimonio

Fondo patrimonial. - En este grupo contable se registra el aporte de los promotores ya sea en propiedad, planta y equipo o en efectivo.

Déficit Acumulado. - Corresponde a los remanentes de periodos anteriores, los cuales no pueden ser distribuidos o pagados.

5.11 Ingresos de actividades ordinarias

Los ingresos de la Institución corresponden a los servicios educacionales prestados a los estudiantes por la Institución, y cuyos importes son autorizados por el órgano colegiado superior cada año.

5.12 Gastos

En este grupo contable se registran los gastos, provisiones y pérdidas por deterioro de valor que surgen en las actividades ordinarias del Instituto; se reconocen de acuerdo al método del efectivo y, son clasificados de acuerdo a su función como: de administración, financieros y otros.

5.13 Medio ambiente

Las actividades del Instituto no se encuentran dentro de las que pudieren afectar al medio ambiente. Al cierre de los presentes estados financieros no existen obligaciones para resarcir daños y/o restauración de ubicación actual.

5.14 Estado de flujo de efectivo

Los flujos de efectivo de actividades de operación incluyen todas aquellas actividades relacionados con el giro del negocio, además de ingresos y egresos financieros y todos aquellos flujos que no están definidos como de inversión o financiamiento.

5.15 Otra información a revelar

Una entidad revelará, en el resumen de las políticas contables significativas o en otras notas, los juicios, diferentes de aquéllos que involucren estimaciones que la gerencia haya realizado en el proceso de aplicación de las políticas contables de la entidad y que tengan un efecto significativo sobre los importes reconocidos en los estados financieros.

En noviembre de 2008 la Superintendencia de Compañías Valores y Seguros, mediante Resolución No.08.G.DSC.010 estableció un cronograma de aplicación obligatoria de las Normas Internacionales de Información Financiera "NIIF" por medio del cual estas normas entraron en vigencia a partir del 1 de enero de 2010. Las Autoridades del Instituto consideran que, al ser una institución sin fines de lucro y al no ser una entidad sujeta al control de la Superintendencia de Compañías Valores y Seguros, no está obligada a implementar dicha normativa, por lo que la decisión de conversión de sus estados financieros a NIIF deberá ser aprobada por el Rector y el Órgano Colegiado Superior.

Los estados financieros adjuntos han sido preparados de acuerdo con las derogadas NEC, que se aplicaron en el Ecuador hasta el año 2011; dichas normas constituyen una base contable integral que difiere de las NIIF.

6. EFECTIVO

Un resumen de esta cuenta, fue como sigue:

	Al 31 de diciembre	
	2022	2021
Banco nacional		
Banco Machala S.A.	1.516	1.150
	<u>1.516</u>	<u>1.150</u>

Al 31 de diciembre del 2022 y 2021, representan valores en instituciones financieras locales, los cuales no tienen ninguna restricción para su utilización inmediata.

7. CLIENTES Y OTRAS CUENTAS POR COBRAR NO RELACIONADOS

Un resumen de esta cuenta, fue como sigue:

	Al 31 de diciembre	
	2022	2021
Cuentas por cobrar clientes comerciales (1)	893	-
Anticipo a proveedores (2)	6.648	-
Otras cuentas por cobrar	1.784	-
	<u>9.325</u>	<u>-</u>

(1) Corresponden a factura pendiente de cobro a un estudiante por la prestación de servicios educativos, con una antigüedad que no supera los 90 días.

(2) Corresponden principalmente a anticipos de honorarios por servicios prestados de docencia.

Al 31 de diciembre del 2022, la Administración del Instituto no consideró necesario constituir una estimación por deterioro de cuentas por cobrar en virtud de que sus cuentas por cobrar son recuperables en su totalidad.

8. PROPIEDADES Y EQUIPOS

Un resumen de esta cuenta, fue como sigue:

	2022	2021	Tasa anual de depreciación
Muebles y enseres	1.555	1.555	10%
Equipos de computación	11.561	2.099	33,33%
	13.116	3.654	
(-) Depreciación acumulada	(3.332)	(2.527)	
	9.784	1.127	

Los movimientos del costo y la depreciación acumulada, fueron como sigue:

<u>Concepto</u>	Muebles y enseres	Equipo de computación	Total
Costo			
Saldos al 1 de enero de 2020	1.555	2.099	3.654
Saldos al 31 de diciembre de 2021	1.555	2.099	3.654
Adquisiciones	-	9.462	9.462
Saldos al 31 de diciembre de 2022	1.555	11.561	13.116
Depreciación acumulada			
Saldos al 1 de enero de 2021	(291)	(1.400)	(1.691)
Gasto del periodo	(137)	(699)	(836)
Saldos al 31 de diciembre de 2021	(428)	(2.099)	(2.527)
Gasto del periodo	(174)	(631)	(805)
Saldos al 31 de diciembre de 2022	(602)	(2.730)	(3.332)
Saldo neto al 31 de diciembre del 2021	1.127	-	1.127
Saldo neto al 31 de diciembre del 2022	953	8.831	9.784

9. PROVEEDORES Y OTRAS CUENTAS POR PAGAR NO RELACIONADOS

Un resumen de esta cuenta, fue como sigue:

	Al 31 de diciembre	
	2022	2021
Proveedores locales	953	1.063
Anticipo de clientes	287	-
	1.240	1.063

Corresponden a los valores pendientes de pago a proveedores locales, por la adquisición de bienes y servicios relacionados con el fin específico de la Institución.

10. OBLIGACIONES POR BENEFICIOS A EMPLEADOS

Un resumen de esta cuenta, fue como sigue:

	Al 31 de diciembre	
	2022	2021
Obligaciones con el IESS	954	-
Remuneraciones adicionales a empleados	3.115	-
	4.069	-

11. SALDOS Y TRANSACCIONES CON PARTES RELACIONADAS

Un resumen de esta cuenta, fue como sigue:

	Relación	Transacción	Al 31 de diciembre	
			2022	2021
Otras cuentas por cobrar clientes relacionados				
Center Of American Education Cefaed S.A. (1)	Otros	Promotor	-	418
			-	418
Cuentas por pagar proveedores relacionados				
Center Of American Education Cefaed S.A. (2)	Otros	Promotor	39.184	5.975
			39.184	5.975

(1) Corresponde a valores por cobrar por concepto de recaudos realizados a estudiantes por matrículas, depositadas en cuentas del promotor.

(2) Corresponden a valores pendientes de pago, por la adquisición de propiedades, planta y equipo, así como bienes y servicios relacionados con el fin específico de la institución.

12. IMPUESTOS**12.1 Activos y pasivos por impuestos corrientes**

Un resumen de esta cuenta, fue como sigue:

	Al 31 de diciembre	
	2022	2021
Activos por impuestos corrientes (1)		
Crédito tributario IVA por adquisiciones	-	758
Crédito tributario por retenciones en la fuente de IR	833	-
	833	758
Pasivos por impuestos corrientes (2)		
Impuesto al valor agregado	131	-
Retenciones en la fuente de IVA por pagar	-	393
Retenciones en la fuente de IR por pagar	618	143
	749	536

(1) Corresponden al crédito tributario por retenciones en la fuente del impuesto a la renta en adquisiciones de bienes y servicios.

(2) Corresponden a los valores pendientes de pago por concepto de Impuesto al valor agregado, retenciones en la fuente de IVA y retenciones en la fuente de impuesto a la renta.

13. FONDO PATRIMONIAL

Al 31 de diciembre del 2022 y 2021, está constituido por el valor de US\$3.976 que fue conformado principalmente por aportación de bienes y servicios de los promotores para ejecutar las actividades educativas.

14. DÉFICIT ACUMULADO

Al 31 de diciembre del 2022 y 2021, el saldo de esta cuenta muestra el valor neto proveniente de los déficits acumulados de cada periodo por el valor de US\$(27.760) y US\$(8.097).

15. INGRESOS DE ACTIVIDADES ORDINARIAS

Un resumen de esta cuenta, fue como sigue:

	2022	2021
Servicios educativos (1)	228.235	7.040
(-) Descuentos sobre venta	(2.400)	-
	225.835	7.040

(1) Corresponde a ingresos por servicios educativos y por venta de libros de texto fotocopiados.

16. GASTOS OPERACIONALES Y FINANCIEROS

Un resumen de esta cuenta, fue como sigue:

	Al 31 de diciembre	
	2022	2021
Gastos administrativos		
Honorarios profesionales	75.346	-
Mantenimientos y reparaciones	56.211	3.520
Acuerdo de programa internacional	24.801	-
Sueldos y salarios	22.087	-
Publicidad	17.980	-
Impuestos, cuotas y contribuciones	17.020	-
Servicios prestados	8.088	141
Aportes y beneficios sociales	5.799	-
Suministros académicos	4.890	-
Depreciación y amortizaciones	805	836
Otros	9.046	2.625
	242.073	7.122
Gastos financieros	3.425	27

17. SANCIONES**De otras autoridades administrativas**

No se han aplicado sanciones al Instituto, sus Directores o Administradores, emitidas por parte de otras autoridades administrativas, durante los ejercicios terminados el 31 de diciembre de 2022 y 2021.

18. HECHOS POSTERIORES A LA FECHA DEL BALANCE

Con posterioridad al 31 de diciembre de 2022 y hasta la fecha de emisión de estos estados financieros (mayo 18, 2023), no se tiene conocimiento de otros hechos de carácter financiero o de otra índole, que afecten en forma significativa los saldos o interpretación de los mismos, excepto por el siguiente:

Con fecha 3 de enero de 2023, se suscribió un contrato de comodato entre Whitman Jr. Stanley James y Brito Palis Dolores Maria (comodantes), y el Instituto (comodante), en el que se definió el uso para fines institucionales del bien inmueble ubicado en: Urdesa Central, Circunvalación Norte 419 entre la Calle 5ta y 6ta, ciudad Guayaquil, en un plazo de 60 meses, con restitución del mismo una vez vencido el plazo.

19. APROBACIÓN DE LOS ESTADOS FINANCIEROS

Los estados financieros por el año terminado el 31 de diciembre de 2022 han sido aprobados por las Autoridades del Instituto y se presentarán para su aprobación el Consejo Académico Superior. Las Autoridades consideran que no se producirán cambios a los presentes estados financieros.